

**STJ**  
Superior Tribunal de Justiça

*Relatório Estatístico Processual*

*Ano: 2004*



## SUMÁRIO

Síntese .....	02
Pedidos de suspensões de segurança e petições decididas pelo Ministro Presidente.....	03
Decisões e despachos proferidos pelo Ministro Presidente.....	04
Processos registrados.....	05
Despachos do Ministro Presidente junto à Secretaria Judiciária .....	06
Despachos proferidos pelo Ministro Vice-Presidente.....	07
Decisões proferidas em recursos extraordinários pelo Ministro Vice-Presidente.....	08
Gráfico de processos distribuídos e julgados nas Seções e respectivas Turmas.....	09
Gráfico de processos distribuídos por classes.....	10
Gráfico de processos julgados por classes.....	11
Gráfico de processos distribuídos, julgados e acórdãos publicados na Corte Especial, Seções e Turmas .....	12
Gráfico de processos distribuídos, julgados e acórdãos publicados.....	13
Processos distribuídos e julgados, por ano e mês, no período de 07/04/1989 a 31/12/2004.....	14
Gráfico de processos julgados (07/04/1989 a 31/12/2004).....	15
Processos distribuídos, julgados e pendentes de julgamento no período de 07/04/1989 a 31/12/2004 .....	16
Gráfico de processos distribuídos, julgados e pendentes de julgamento no período de 07/04/1989 a 31/12/2004 .....	17
Gráficos de processos julgados e pendentes de julgamento e de AgRg e EDcl julgados(07/04/1989 a 31/12/2004)....	18
Processos que se encontram com vista ao Ministério Público no dia 31/12/2004.....	19
Processos recebidos, autuados e respectiva procedência .....	20
Processos baixados, remetidos ao MPF, enviados ao STF e correspondências expedidas (jan./dez.).....	21
Comparativo das atividades jurisdicionais do Superior Tribunal de Justiça entre os anos de 2003 e 2004.....	22

## **SINTESE**

Com o propósito de atender a determinação contida no artigo 21, inciso XXX, do Regimento Interno, estão contidas no presente relatório informações correspondentes aos trabalhos das atividades judicantes desenvolvidas pelo Superior Tribunal de Justiça no ano de 2004.

Verifica-se que, em comparação ao ano de 2003, houve um aumento de 11% (onze por cento) no quantitativo de processos julgados (incluindo os Agravos Regimentais e os Embargos Declaração ) e uma redução de 5% (cinco por cento) nos distribuídos, conforme se pode ver pela análise dos gráficos e tabelas constantes deste relatório.

Cabe ressaltar que no ano de 2004 a média de processos distribuídos e julgados (incluindo os Agravos Regimentais e os Embargos de Declaração), por relator, foi de **7.710** e de **8.452**, respectivamente. Em 2003 a média foi de **7.967** distribuídos e de **7.689** julgados.

Ao se comparar o número de processos julgados em 1989 (3.711) com 2004 (241.309), verifica-se um aumento percentual de 6.403%.

### 1 - Pet, SL, SLS, SS e STA decididas pelo Ministro Presidente - 2004

Decisões ⇨ Meses ↓	Deferidas					Homologação de Desistência					Indeferidas					Julgado Prejudicado o Pedido					Negado Seguimento					Total					Total Geral
	Pet	SL	SLS	SS	STA	Pet	SL	SLS	SS	STA	Pet	SL	SLS	SS	STA	Pet	SL	SLS	SS	STA	Pet	SL	SLS	SS	STA	Pet	SL	SLS	SS	STA	
Janeiro		2		1							1	2			1						3					4	4		1	1	10
Fevereiro		1		2	2							1		5												2		7	2	11	
Março		5		6	4		1				1	3		6	24										1	9		12	28	50	
Abril		3		3								5		11	1							2			2		10		14	3	27
Maio		1		6	1							4		16	3		2		1			3		4	6		10		27	10	47
Junho					1									5	1						1	4		2	1	1	4		7	3	15
Julho		2		2	2		1		1			10		5	6							3		2	3		16		10	11	37
Agosto		3	2	2	3				1			2	3	6	1							2		2	3		7	5	11	7	30
Setembro			5	2								1	5	9									4	4			1	14	15		30
Outubro	1	1	6	3			1				1		5	4				1	1				3			2	2	15	8		27
Novembro		2	7	7									4	3	1						1	1	1			1	3	12	10	1	27
Dezembro			11	6	1								8	13							1		5	2		1		24	21	1	47
<b>Total</b>	<b>1</b>	<b>20</b>	<b>31</b>	<b>40</b>	<b>14</b>		<b>3</b>		<b>2</b>		<b>3</b>	<b>28</b>	<b>25</b>	<b>83</b>	<b>38</b>		<b>2</b>	<b>1</b>	<b>2</b>		<b>6</b>	<b>15</b>	<b>13</b>	<b>16</b>	<b>15</b>	<b>10</b>	<b>68</b>	<b>70</b>	<b>143</b>	<b>67</b>	<b>358</b>

Fonte: Gabinete da Presidência.

Notas: Ministro Edson Vidigal: Presidente a partir de 5/4/2004. Vice-Presidente até 4/4/2004.

Ministro Nilson Naves: Presidente até 5/4/2004.

No total estão computadas 29 decisões proferidas no exercício da Presidência:

Ministro Edson Vidigal: 5.

Ministro Sálvio de Figueiredo: 24.

## 2 - Decisões e despachos proferidos pelo Ministro Presidente - 2004

Classes de Feitos Meses	⇨	Ag	AgRg	APn	AR	CC	EAG	EDcl	ERESP	Ex	HC	HD	IF	INQ	MC	MI	MS	NC	Pet	Prc	Rcl	REsp	RHC	RMS	RP	RPV	RvCr	SD	SL	SLS	SS	STA	Total	
	⇩									Susp																								
Janeiro		3	3		2	19					594				84		42	1	11		10	449		3				2		8		5	1	1237
Fevereiro		8	41		11			1							10		1		7		2	848		1					15		26	5	976	
Março		4	12		7					1					35		2		6		11	885		2				20		27	37	1049		
Abril		1	3		1	1		3			3	1	1		8		3		4		6	3		1				12		18	8	77		
Maiο		10	8		5	1		3	12		12				14		1				9	8	2				1		20		35	15	156	
Junho		4	31		8	1	1	2	3		1		3		12		3		5	2	2	3		1		1		11		20	8	122		
Julho		11	2	1	8	39		3		1	758	1	1	2	231		90		13		41	11	4	1	3		6		25		14	19	1285	
Agosto		4	18		9	2		6			38		1		5			1	3	51	4	5	6					12	5	20	11	201		
Setembro		3	18		3	2		2			2		1		4	2	2	2	8	9	4	2		2				2	18	26	3	115		
Outubro			4	1	7			1			1		1		7	1	1		9		3	1		1	2			4	16	15	2	77		
Novembro		5	13		3	1					2				14				2		4	2						3	14	11	2	76		
Dezembro		4	7		7	1		2			230		2	1	48		24	1	12	26	17	2			1	2		2	2	27	26	2	446	
<b>Total</b>		<b>57</b>	<b>160</b>	<b>2</b>	<b>71</b>	<b>67</b>	<b>1</b>	<b>23</b>	<b>15</b>	<b>2</b>	<b>1641</b>	<b>2</b>	<b>10</b>	<b>3</b>	<b>472</b>	<b>3</b>	<b>169</b>	<b>5</b>	<b>80</b>	<b>88</b>	<b>113</b>	<b>2219</b>	<b>12</b>	<b>12</b>	<b>6</b>	<b>3</b>	<b>9</b>	<b>2</b>	<b>134</b>	<b>80</b>	<b>243</b>	<b>113</b>	<b>5817</b>	

Fonte: Assessoria Especial da Presidência.

Notas: Ministro Edson Vidigal: Presidente a partir de 5/4/2004. Vice-Presidente até 4/4/2004.

Ministro Nilson Naves: Presidente até 5/4/2004.

Informações prestadas ao STF: 466.

**Total de decisões: 3.979.**

**Total de despachos: 1.838.**

No total estão computadas 700 decisões e despachos proferidos no exercício da Presidência:

Ministro Edson Vidigal: 6.

Ministro Sálvio de Figueiredo: 685.

Ministro Antônio de Pádua Ribeiro: 1.

Ministro José Arnaldo: 6.

Ministro João Otávio de Noronha: 2.

### 3 - Processos registrados - Competência do Ministro Presidente - 2004

Classes de Feitos Meses	AG/RE (1)	AG/RHC	ExSusp	IF	MC	Pet	Prc	Rcl	Resp	Rp	Rpv	SL	SLS	SS	STA	Total
Janeiro	30											4		8	5	47
Fevereiro	138		1	1		1		1	597			9		10	6	764
Março	236				2			2	1			10		7	9	267
Abril	2				2			2				8		10		24
Maio	153			1								8		22	9	193
Junho	80		1	1	1		50					8		11	4	156
Julho	135			1	1			1		1		14		9	10	172
Agosto	125				2			1				3	7	15	1	154
Setembro	168				2				1		2		16	13		202
Outubro	169				1	2		1					11	9		193
Novembro	117	1						1	4				16	13		152
Dezembro	156			1		1		1	1				18	13		191
<b>Total</b>	<b>1509</b>	<b>1</b>	<b>2</b>	<b>5</b>	<b>11</b>	<b>4</b>	<b>50</b>	<b>10</b>	<b>604</b>	<b>1</b>	<b>2</b>	<b>64</b>	<b>68</b>	<b>140</b>	<b>44</b>	<b>2515</b>

Fonte: Subsecretaria de Autuação, Classificação e Encaminhamento.

Notas: Ministro Edson Vidigal: Presidente a partir de 5/4/2004.

Ministro Nilson Naves: Presidente até 5/4/2004.

(1) Competência delegada ao Ministro Vice-Presidente, conforme ato nº 85, de 12/4/2004.

#### 4 - Despachos diversos proferidos pelo Ministro Presidente junto à Secretaria Judiciária - 2004

Despachos Meses	Processos	Petições	Ofícios	Telex	Total
Janeiro	16	50	12	12	90
Fevereiro	42	145	39	6	232
Março	31	78	111	78	298
Abril	80	89	230	33	432
Maio	42	164	28	33	267
Junho	9	60	11	118	198
Julho	2	59		60	121
Agosto	2	75	4	64	145
Setembro	21	114		44	179
Outubro	3	66		53	122
Novembro	16	116		65	197
Dezembro	3	56		123	182
<b>Total</b>	<b>267</b>	<b>1072</b>	<b>435</b>	<b>689</b>	<b>2463</b>

Fonte: Gabinete da Secretaria Judiciária.

Notas: Ministro Edson Vidigal: Vice-Presidente até 4/4/2004. Presidente a partir de 5/4/2004.

Ministro Nilson Naves: Presidente até 5/4/2004.

No total estão incluídos 29 despachos proferidos no exercício da Presidência:

Ministro Edson Vidigal: 20.

Ministro Sálvio de Figueiredo: 9.

### 5 - Decisões e despachos proferidos pelo Ministro Vice-Presidente no período de janeiro a dezembro de 2004

Despachos Feitos	⇒ ↓	RE	RO	Ag/RE	Diversos		Total
					Petições	Processos	
AC							
Ag		613	1	374	87	1	1076
Ag/RE					43	1	44
AgRg					35		35
APn		2		2	1		5
AR		59		43	1		103
CAt		1					1
CC		33	1	16	5		55
EAG		2		1			3
EDcl		1			30		31
EREsp		63		45	7		115
ExImp							
ExVerd							
HC		18	152	10	19	1	200
HD		2		1			3
IF		3		2			5
IJ					1		1
Inq							
MC		15		10	4	5	34
MS		19	83	15	14		131
NC					1	2	3
Pet		10	1	6	4		21
Rcl		6		4	2		12
RE				1	45		46
REsp		1273	1	777	154	4	2209
RHC		28	12	15	7		62
RMS		181	2	113	45		341
RO					1		1
Rp		1			1	1	3
RvCr							
SD					1		1
SL							
SS							
<b>Total</b>		<b>2330</b>	<b>253</b>	<b>1435</b>	<b>508</b>	<b>15</b>	<b>4541</b>

Fonte: Gabinete da Vice-Presidência.

Notas: Ministro Edson Vidigal: Vice-Presidente até 4/4/2004.

Ministro Sálvio de Figueiredo: Vice-Presidente a partir de 5/4/2004.

No total estão incluídas 3 decisões proferidas pelo Ministro Presidente Edson Vidigal.



**6 - Decisões proferidas em recursos extraordinários pelo Ministro Vice-Presidente no período de janeiro a dezembro de 2004**

Órgãos Judicantes ⇒ Classes de Feitos ↓	C. Especial		1ª Seção		1ª Turma		2ª Turma		2ª Seção		3ª Turma		4ª Turma		3ª Seção		5ª Turma		6ª Turma		Total	
	ADM	DEN	ADM	DEN	ADM	DEN	ADM	DEN	ADM	DEN	ADM	DEN	ADM	DEN	ADM	DEN	ADM	DEN	ADM	DEN	ADM	DEN
Ag					4	78	6	93		1		159		95			12	96	4	65	26	587
APh		2																				2
AR				52						3						4						59
CAt				1																		1
CC			1	2				1	1	17						3	8				5	28
EAg				1						1												2
EDcl												1										1
EResp		14		33				1	11							3		1				63
ExImp																						
ExVerd																						
HC												2		6			3	5		2	3	15
HD				2																		2
IF	1	2																			1	2
MC						6		4				4		1								15
MS				5												6	8					13
NC																						
Pet		4		4						2												10
Rcl	1			3						1						1					1	5
REsp		2		1	18	439	16	409		1	5	63	2	77			14	155	2	69	57	1216
RHC																	1	22		3	1	27
RMS					4	18	3	20				1		1			9	80	2	43	18	163
RO																						
RP		1																				1
RvCr																						
SS																						
<b>Total</b>	<b>2</b>	<b>25</b>	<b>1</b>	<b>104</b>	<b>26</b>	<b>541</b>	<b>25</b>	<b>530</b>	<b>1</b>	<b>37</b>	<b>5</b>	<b>230</b>	<b>2</b>	<b>180</b>	<b>9</b>	<b>24</b>	<b>39</b>	<b>359</b>	<b>8</b>	<b>182</b>	<b>118</b>	<b>2212</b>

Fonte: Gabinete da Vice-Presidência.

Notas: Ministro Edson Vidigal: Vice-Presidente até 4/4/2004.

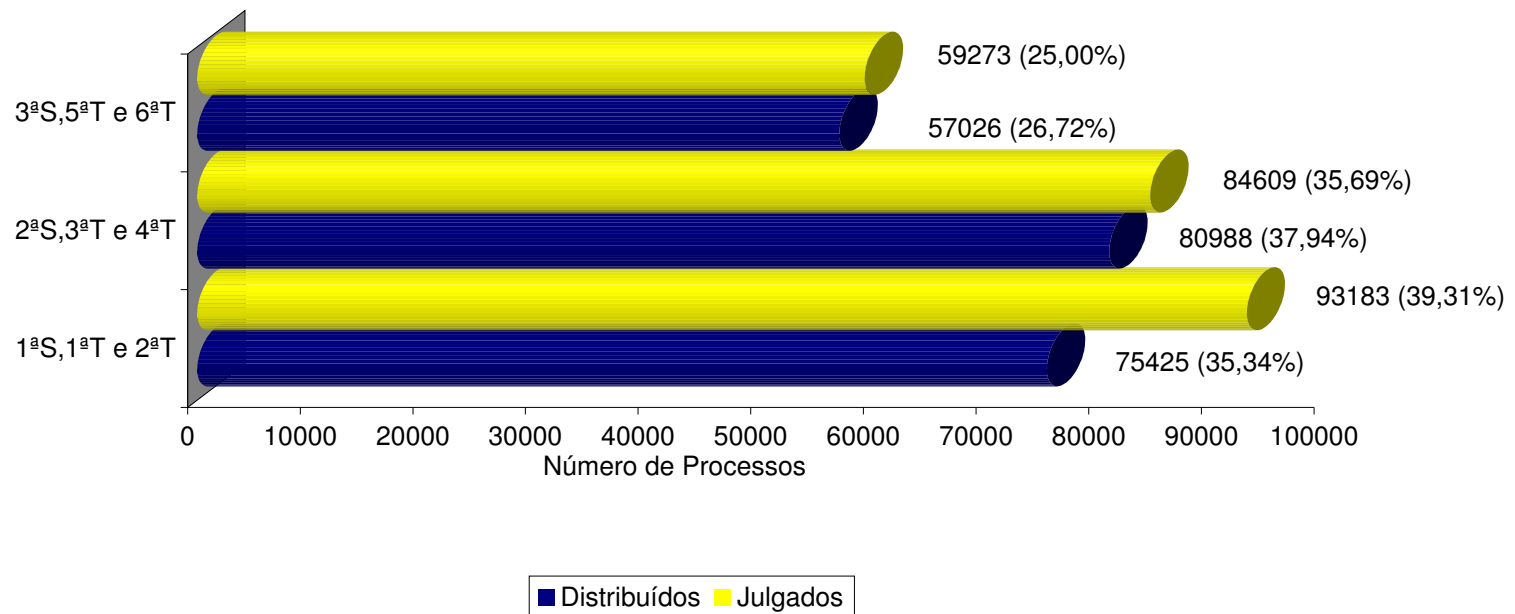
Ministro Sálvio de Figueiredo: Vice-Presidente a partir de 5/4/2004.

No total estão incluídas 3 decisões proferidas pelo Ministro Presidente Edson Vidigal.

ADM = Admitidos.

DEN = Denegados.

7 - Processos distribuídos e julgados nas Seções e respectivas Turmas  
Ano: 2004



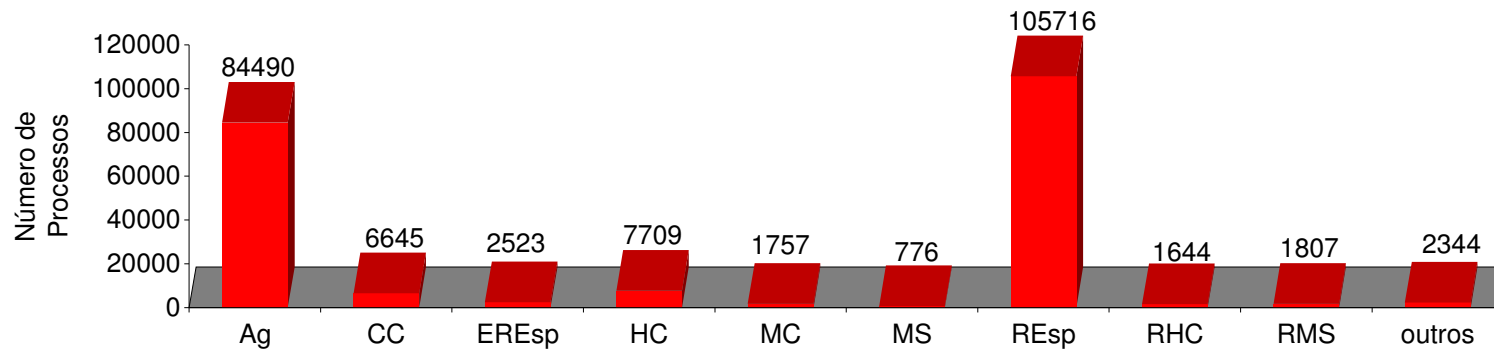
Fontes: Subsecretaria de Autuação, Classificação e Encaminhamento; Coordenadorias: Seções e Turmas; Gabinetes de Ministros.

Notas : Nos processos julgados estão incluídos 27.025 Agravos Regimentais e 11.054 Embargos de Declaração, totalizando 38.079 feitos.

Computados processos distribuídos no(s) mês(es) e/ou ano(s) anterior(es).

Estão incluídos os processos decididos monocraticamente.

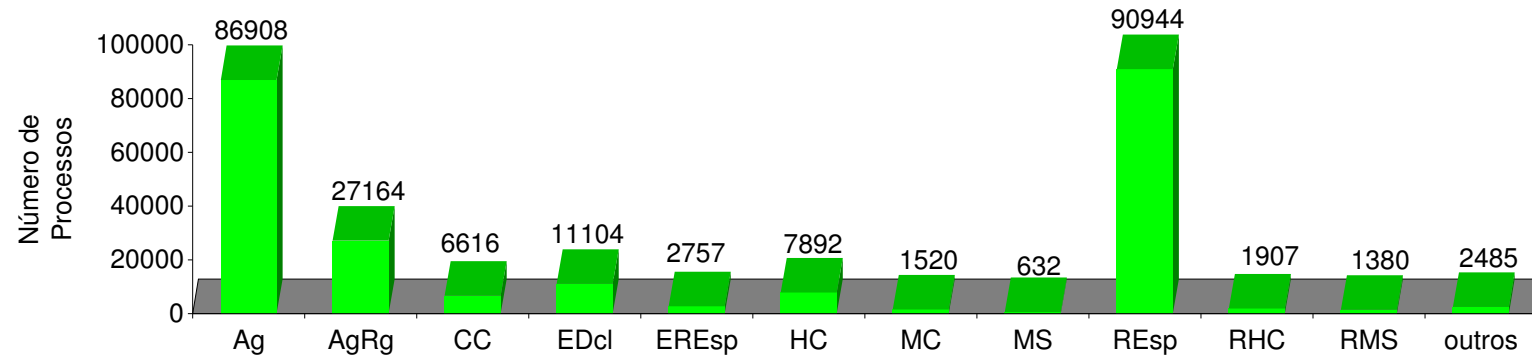
8 - Processos distribuídos por classes  
Ano: 2004



OUTROS									
APn	60	ExSusp	7	Inq	45	RO	9	SLS	68
AR	209	ExVerd	3	MI	8	Rp	39	SS	140
CAt	7	HD	22	NC	19	RvCr	119	STA	44
EAg	143	IF	6	Pet	1046	SD	20		
ExImp	1	IJ	18	Rcl	247	SL	64		

Fonte: Subsecretaria de Autuação, Classificação e Encaminhamento.

9 - Processos julgados por classes  
Ano: 2004

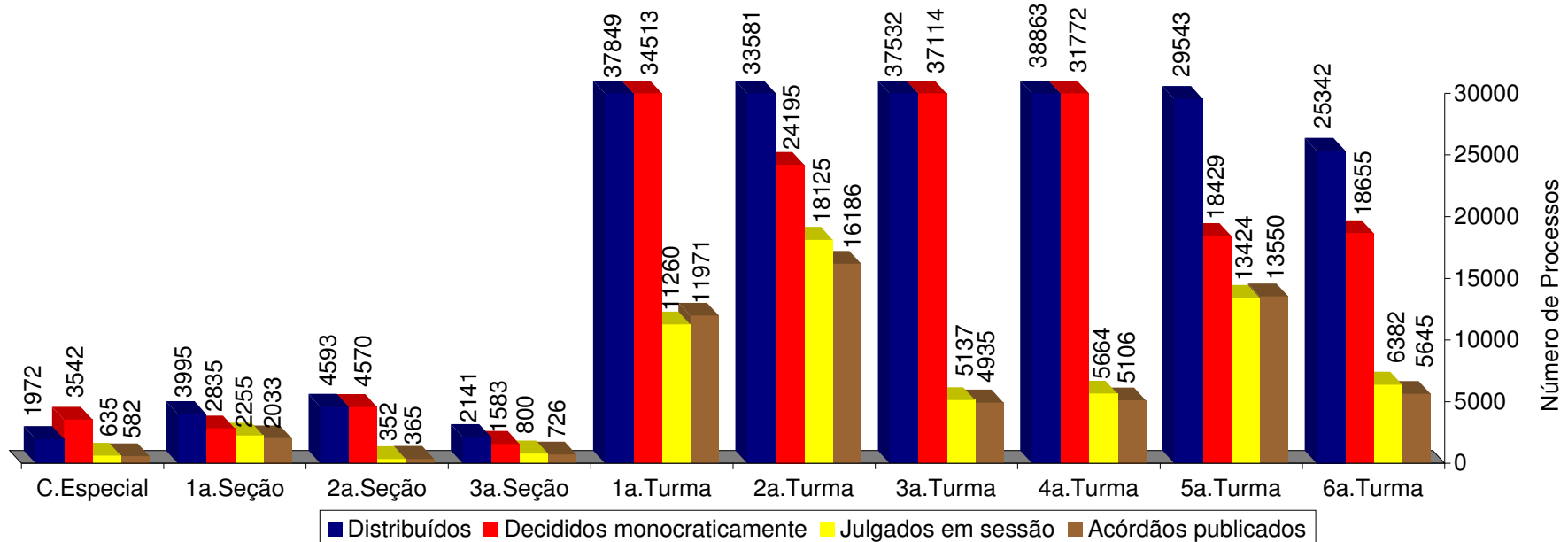


OUTROS							
APn	50	ExSusp	7	Inq	28	RO	13
AR	381	ExVerd	2	MI	8	Rp	25
CAt	4	HD	16	NC	26	RvCr	123
EAg	193	IF	5	Pet	950	SD	3
EAR	26	IJ	13	Rcl	261	SL	71
		SLS					70
		SS					143
		STA					67

Fontes: Coordenadorias: Corte Especial, Seções e Turmas; Gabinetes de Ministros.

Nota : No gráfico acima estão incluídos os 64.034 processos julgados em sessão e os 177.275 decididos monocraticamente, totalizando 241.309 feitos.

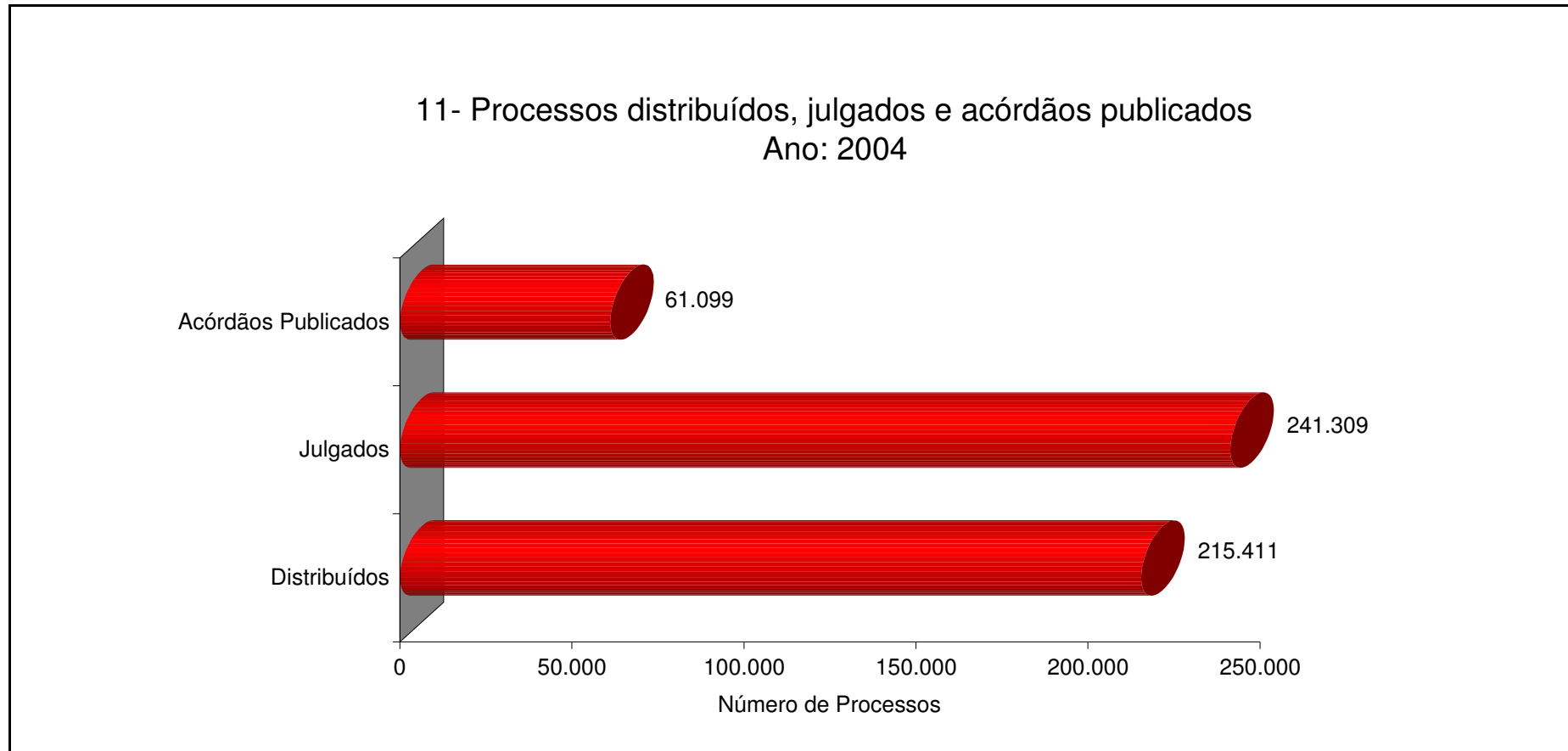
**10 - Processos distribuídos, julgados e acórdãos publicados na Corte Especial, Seções e Turmas no período de janeiro a dezembro de 2004.**



Fontes: Subsecretaria de Autuação, Classificação e Encaminhamento; Coordenadorias: Corte Especial, Seções e Turmas; Gabinetes de Ministros.

Notas: Nos processos julgados estão incluídos 27.128 Agravos Regimentais e 11.074 Embargos de Declaração, totalizando 38.202 feitos.

Nos processos da Corte Especial estão incluídos, respectivamente, como distribuídos e decididos monocraticamente, 953 e 2.631 feitos referentes a processos registrados (exceto os Ag/RE, Ag/RHC, Prc e RPV) - competência do Ministro Presidente - processados no âmbito do referido Órgão Julgador.



Fontes: Subsecretaria de Autuação, Classificação e Encaminhamento; Coordenadorias: Corte Especial, Seções e Turmas; Gabinetes de Ministros.  
Nota : Nos processos julgados estão incluídos 27.164 Agravos Regimentais e 11.104 Embargos de Declaração, totalizando 38.268 feitos.

## 12 - Processos distribuídos e julgados no período de 7/4/1989 a 31/12/2004

Meses	1989		1990		1991		1992		1993		1994		1995		1996		1997		1998		1999		2000		2001		2002		2003		2004	
	Distrib	Julg	Distrib	Julg	Distrib	Julg	Distrib	Julg	Distrib	Julg	Distrib	Julg	Distrib	Julg	Distrib	Julg	Distrib	Julg	Distrib	Julg	Distrib	Julg	Distrib	Julg	Distrib	Julg	Distrib	Julg	Distrib	Julg		
Janeiro	...	...	817		1325		2415	90	1715		2393	77	2775	22	4714	146	3226	70	5315	175	4937	359	9751	295	11376	570	7590	788	9583	239	6792	813
Fevereiro	..	..	587	764	1506	1480	3635	2865	2432	3201	2982	3390	3849	3657	5825	6696	7602	6771	5060	8856	9883	11083	9528	17578	13474	18495	13836	16161	15038	18103	14856	23060
Março	...	...	926	974	1736	1549	1529	2621	4037	5096	4140	4851	8308	5159	6234	7723	8483	7534	7758	10775	10607	13035	7292	12982	15745	21722	13834	18055	16146	15027	21519	24670
Abril	...	...	1256	974	2426	2155	2270	2035	2858	2938	4668	4521	4778	5826	4396	6274	11177	11649	6533	6501	9124	10794	6066	9754	11278	13483	16850	18113	18400	13253	14810	20032
Mai	...	...	1209	1185	2549	2273	3265	2668	1738	3488	4021	4934	7375	7442	7262	7081	11977	9686	7044	9612	11336	12738	12991	14357	13979	20803	11931	15318	21925	21300	15041	22794
Junho	(1)1515	(1)258	1045	995	2057	2130	4203	3835	2072	2992	3415	4525	5570	4786	5922	7650	11117	13408	6435	8953	13092	11252	13862	15705	11290	15709	10239	15599	19996	21746	17627	22428
Julho	283	...	1059	...	1350	...	2715	200	3394	210	3210	189	6521	661	5123	235	6313	454	7608	107	8772	978	9933	1901	6784	478	10982	792	20900	4438	14655	1318
Agosto	757	710	1412	1598	2179	2360	2478	3993	3083	3868	3064	5549	5796	9084	7053	9717	6101	13196	8866	10989	11164	13103	14496	17007	13787	17174	15725	17311	29745	29239	21359	31731
Setembro	1246	661	1497	1205	1947	1892	3135	3693	3191	3987	3080	4162	6045	6770	7464	9097	7921	10413	10515	11575	12441	13170	15710	12792	18724	17547	17837	17213	28147	25016	23596	26636
Outubro	941	768	1765	1555	2235	1995	2867	3495	2809	3263	2974	3718	6282	6906	8814	8045	7715	10707	10460	11843	11384	13862	21352	17411	31060	28821	14529	21596	22046	26712	27760	27313
Novembro	808	713	1487	1282	1993	1765	3196	3622	3286	3183	3446	4576	6709	7044	8766	8709	8545	10252	9470	12753	9555	15382	18319	21320	24535	29237	12378	19393	15527	26245	26527	25286
Dezembro	553	601	1027	1210	2065	1668	2164	2311	2721	2879	1277	2540	4568	4975	5459	6256	6199	7914	7043	9328	6682	12286	11438	13062	12446	14574	10228	11641	8987	15681	10869	15228
Total	6103	3711	14087	11742	23368	19267	33872	31428	33336	35105	38670	43032	68576	62332	77032	77629	96376	102054	92107	101467	118977	128042	150738	154164	184478	198613	155959	171980	226440	216999	215411	241309

### Recursos julgados de decisões proferidas no Superior Tribunal de Justiça

Período: 7/4/1989 a 31/12/2004

#### Embargos de Declaração e Agravos Regimentais

Ano	AgRg	EDcl	Total
1989	90	71	161
1990	507	406	913
1991	1139	601	1740
1992	1926	829	2755
1993	2372	1438	3810
1994	2378	1620	3998
1995	3245	1749	4994
1996	4263	2244	6507
1997	7095	3696	10791
1998	10591	5182	15773
1999	7441	4577	12018
2000	11741	6243	17984
2001	13952	5297	19249
2002	14852	7406	22258
2003	17853	9368	27221
2004	27164	11104	38268
Total	126609	61831	188440

Fontes: Subsecretaria de Atuação, Classificação e Encaminhamento; Coordenadorias: Corte Especial, Seções e Turmas; Gabinetes de Ministros.

Notas: Total de distribuídos no período: **1.535.530.**

Total de julgados no período: **1.598.874.**

No total de julgados estão incluídos os agravos regimentais e os embargos de declaração, em número de 188.440.

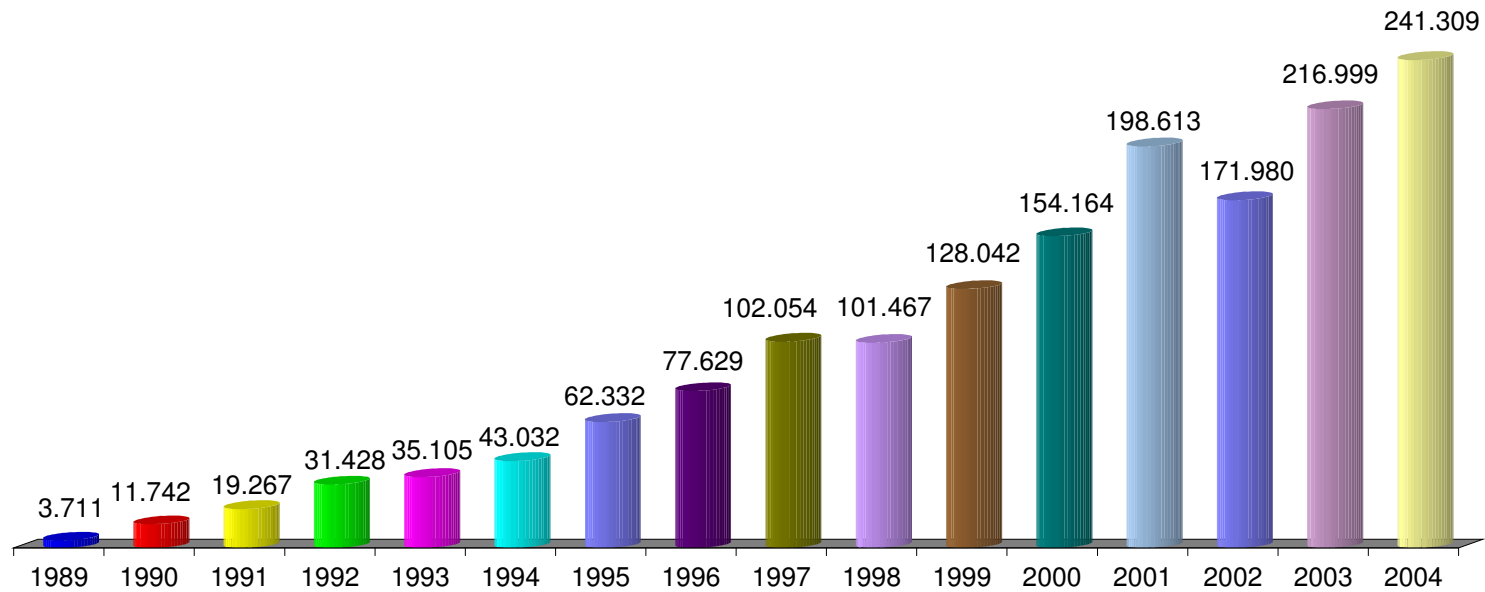
Sinais convencionais utilizados:

... Não se aplica dado numérico.

... Dado numérico não disponível.

(1) Processos referentes ao período de abril a junho/89.

### 13 - Processos julgados no período de 7/4/1989 a 31/12/2004



Fontes: Coordenadorias: Corte Especial, Seções e Turmas; Gabinetes de Ministros.

Notas: Nos processos julgados estão incluídos os 126.609 Agravos Regimentais e os 61.831 Embargos de Declaração, totalizando 188.440 processos.



**14 - Processos distribuídos, julgados e pendentes de julgamento no período de 7/4/1989 a 31/12/2004**

Processos Anos	⇒ ↓	Pendientes do(s) Ano(s) Anterior(es)	Distribuídos	Julgados (1)	Pendientes do Ano		Pendientes Acumulados	
					V. Relativo	(%)	V. Relativo	(%)
1989		..	6103	3550	2553	41,83	2553	41,83
1990		2553	14087	10829	3258	23,13	5811	28,78
1991		5811	23368	17527	5841	25,00	11652	26,75
1992		11652	33872	28673	5199	15,35	16851	21,76
1993		16851	33336	31295	2041	6,12	18892	17,06
1994		18892	38670	39034	-364	-0,94	18528	12,40
1995		18528	68576	57338	11238	16,39	29766	13,65
1996		29766	77032	71122	5910	7,67	35676	12,09
1997		35676	96376	91263	5113	5,31	40789	10,42
1998		40789	92107	85694	6413	6,96	47202	9,89
1999		47202	118977	116024	2953	2,48	50155	8,61
2000		50155	150738	136180	14558	9,66	64713	8,59
2001		64713	184478	179364	5114	2,77	69827	7,45
2002		69827	155959	149722	6237	4,00	76064	6,99
2003		76064	226440	189778	36662	16,19	112726	8,54
2004		112726	215411	203041	12370	5,74	125096	8,15
<b>Total</b>			<b>1535530</b>	<b>1410434</b>	<b>125096</b>		<b>125096</b>	<b>8,15</b>

Fontes: Subsecretaria de Autuação, Classificação e Encaminhamento; Coordenadorias: Corte Especial, Seções e Turmas; Gabinetes de Ministros.

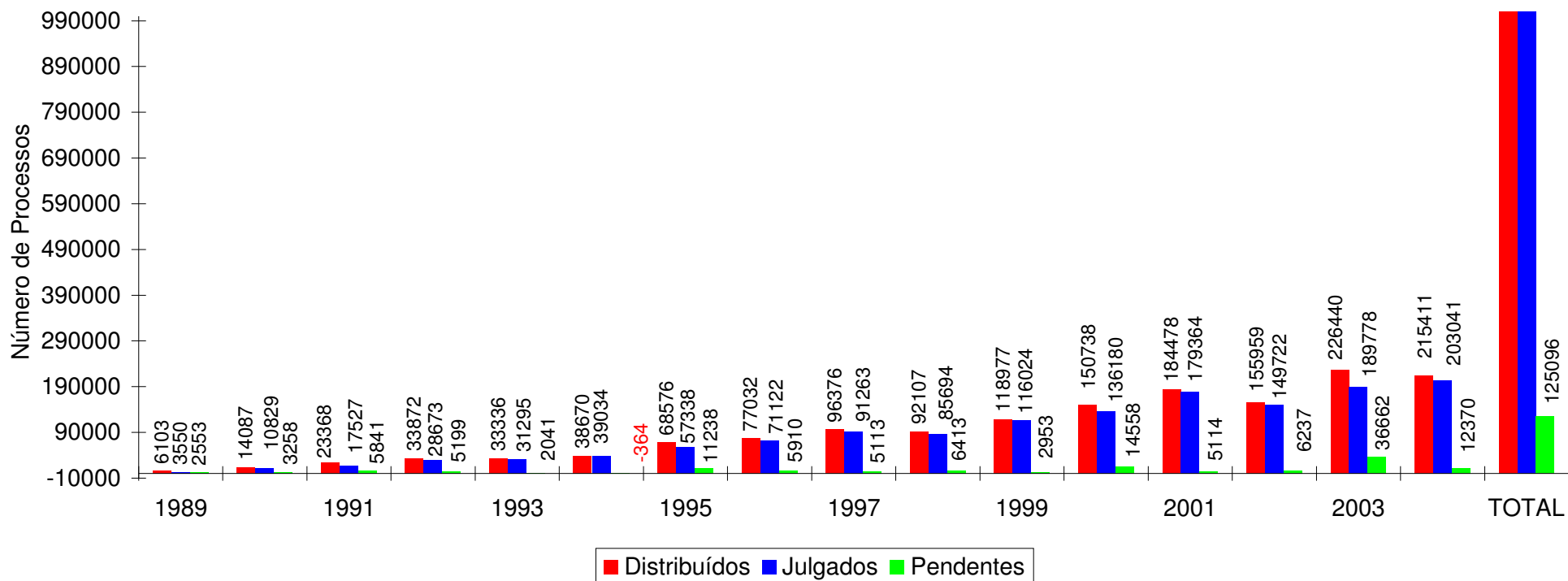
Notas: Sinal convencional utilizado:

.. Não se aplica dado numérico.

O número negativo em 1994 é decorrente de processos distribuídos em períodos anteriores e que foram julgados no citado ano.

(1) Não estão incluídos os 126.609 agravos regimentais e 61.831 embargos de declaração (totalizando 188.440 feitos), em virtude de serem contados apenas os processos distribuídos (1.410.434 + 188.440 = 1.598.874 processos julgados).

15 - Processos distribuídos, julgados e pendentes de julgamento  
Período: 7/4/1989 a 31/12/2004



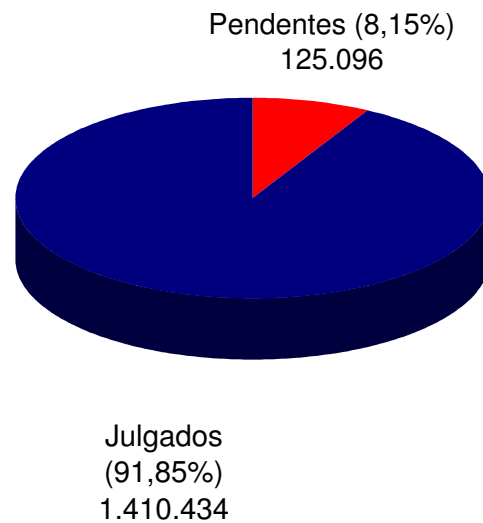
Fontes: Subsecretaria de Autuação, Classificação e Encaminhamento; Coordenadorias: Corte Especial, Seções e Turmas; Gabinetes de Ministros.

Notas : Nos processos julgados não estão incluídos os Agravos Regimentais e os Embargos de Declaração, em número de 188.440 feitos.

O número negativo, em 1994, é decorrente de processos distribuídos no(s) ano(s) anterior(es) e que foram julgados no citado ano.

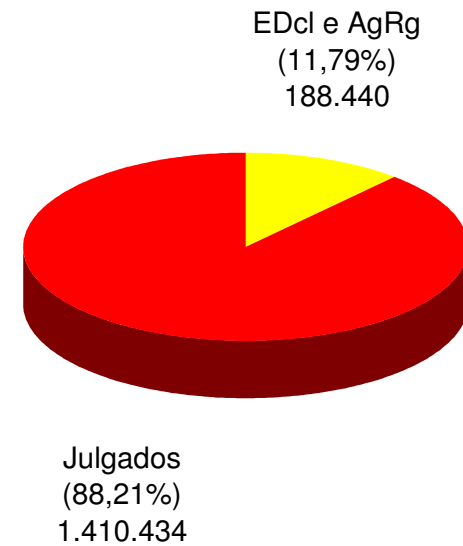
**16 - Processos julgados e pendentes de julgamento**

**Período: 7/4/1989 a 31/12/2004**



**17 - Agravos regimentais e embargos de declaração julgados**

**Período: 7/4/1989 a 31/12/2004**



Fontes: Subsecretaria de Autuação, Classificação e Encaminhamento; Coordenadorias: Corte Especial, Seções e Turmas; Gabinetes de Ministros.

## 18 - Processos que se encontram com vista ao Ministério Público no dia 31/12/2004

Feitos	Total
Ag	196
APn	7
AR	36
CAT	1
CC	417
EAG	2
EREsp	45
HC	382
IF	2
Inq	15
MC	21
MS	30
NC	16
Pet	17
Prc	17
Rcl	21
REsp	1677
RHC	116
RMS	397
RO	1
Rp	6
SD	4
SL	2
SS	1
STA	2
Total	3431

Fontes: Subsecretaria de Autuação, Classificação e Encaminhamento; Coordenadorias: Corte Especial, Seções e Turmas.

**19 - Processos recebidos, autuados e respectiva procedência no período de janeiro a dezembro de 2004.**

**Processos Recebidos: 178.365.**

Superior Tribunal de Justiça	2656	Justiça Federal de 1ª Instância em Rondônia	1	Tribunal de Justiça do Paraná	1930
Tribunal Regional Federal da 1ª Região	10773	Justiça Federal de 1ª Instância no Tocantins	2	Tribunal de Justiça do Mato Grosso do Sul	1954
Tribunal Regional Federal da 2ª Região	7563	Justiça Federal de 1ª Instância no Ceará	5	Tribunal de Justiça do Espírito Santo	824
Tribunal Regional Federal da 3ª Região	10187	Justiça Federal de 1ª Instância no Rio Grande do Norte	8	Tribunal de Justiça do Amapá	115
Tribunal Regional Federal da 4ª Região	25093	Justiça Federal de 1ª Instância no Maranhão	4	Tribunal de Justiça do Rio Grande do Sul	42574
Tribunal Regional Federal da 5ª Região	17702	Justiça Federal de 1ª Instância no Mato Grosso	6	Tribunal de Justiça do Piauí	332
Tribunal Regional Eleitoral de São Paulo	1	Justiça Federal de 1ª Instância no Amapá	1	Tribunal de Justiça do Maranhão	534
Tribunal Regional Eleitoral de Santa Catarina	1	Justiça Eleitoral em São Paulo	1	Tribunal de Justiça do Mato Grosso	1354
Tribunal Regional Eleitoral do Distrito Federal	4	Justiça Eleitoral no Espírito Santo	1	Tribunal de Justiça do Pará	414
Tribunal Regional Eleitoral do Mato Grosso	1	Justiça Eleitoral em Rondônia	1	Tribunal de Justiça de Rondônia	387
Tribunal Regional Eleitoral do Espírito Santo	1	Justiça Eleitoral na Bahia	1	Tribunal de Justiça de Roraima	137
Tribunal Regional Eleitoral de Minas Gerais	1	Justiça Eleitoral na Paraíba	1	Tribunal de Justiça do Rio de Janeiro	13813
Tribunal Regional Eleitoral do Ceará	2	Justiça Eleitoral em Minas Gerais	1	Tribunal de Alçada de Minas Gerais	5940
Tribunal Regional Eleitoral do Rio de Janeiro	3	Justiça Militar no Rio Grande do Sul	12	Tribunal de Alçada do Paraná	2990
Tribunal Regional Eleitoral da Bahia	2	Justiça Militar em Minas Gerais	7	Tribunal de Justiça Militar de Minas Gerais	9
Tribunal Regional Eleitoral de Alagoas	1	Justiça Militar em São Paulo	2	Tribunal de Justiça Militar de São Paulo	63
Tribunal Regional Eleitoral do Paraná	2	Justiça Militar em Rondônia	1	Primeiro Tribunal de Alçada Civil de São Paulo	4022
Tribunal Regional Eleitoral do Amazonas	1	Justiça Militar no Rio de Janeiro	5	Segundo Tribunal de Alçada Civil de São Paulo	7432
Tribunal Regional Eleitoral do Rio Grande do Sul	8	Justiça Militar no Mato Grosso do Sul	1	Tribunal de Alçada Criminal do Rio de Janeiro	69
Tribunal Regional do Trabalho da 1ª Região (RJ)	6	Justiça Militar no Distrito Federal	2	Tribunal de Alçada Criminal de São Paulo	2629
Tribunal Regional do Trabalho da 2ª Região (SP)	13	Justiça do Trabalho de 1ª Instância no Amapá	1	Justiça de 1ª Instância do Rio de Janeiro	322
Tribunal Regional do Trabalho da 3ª Região (MG)	33	Justiça do Trabalho de 1ª Instância no Rio Grande do Norte	3	Justiça de 1ª Instância de Goiás	34
Tribunal Regional do Trabalho da 4ª Região (RS)	49	Justiça do Trabalho de 1ª Instância em São Paulo	365	Justiça de 1ª Instância do Paraná	58
Tribunal Regional do Trabalho da 5ª Região (BA)	5	Justiça do Trabalho de 1ª Instância no Rio Grande do Sul	5	Justiça de 1ª Instância do Espírito Santo	15
Tribunal Regional do Trabalho da 6ª Região (PE)	2	Justiça do Trabalho de 1ª Instância no Paraná	52	Justiça de 1ª Instância de Santa Catarina	268
Tribunal Regional do Trabalho da 7ª Região (CE)	3	Justiça do Trabalho de 1ª Instância na Paraíba	23	Justiça de 1ª Instância de Minas Gerais	111
Tribunal Regional do Trabalho da 8ª Região (PA/AP)	1	Justiça do Trabalho de 1ª Instância no Mato Grosso	9	Justiça de 1ª Instância de São Paulo	710
Tribunal Regional do Trabalho da 9ª Região (PR)	6	Justiça do Trabalho de 1ª Instância no Maranhão	3	Justiça de 1ª Instância do Rio Grande do Sul	593
Tribunal Regional do Trabalho da 10ª Região (DF)	4	Justiça do Trabalho de 1ª Instância na Bahia	29	Justiça de 1ª Instância da Bahia	39
Tribunal Regional do Trabalho da 12ª Região (SC)	2	Justiça do Trabalho de 1ª Instância no Ceará	11	Justiça de 1ª Instância do Mato Grosso do Sul	27
Tribunal Regional do Trabalho da 13ª Região (PB)	23	Justiça do Trabalho de 1ª Instância no Distrito Federal	5	Justiça de 1ª Instância de Pernambuco	40
Tribunal Regional do Trabalho da 14ª Região (RO-AC)	1	Justiça do Trabalho de 1ª Instância no Amazonas	2	Justiça de 1ª Instância do Tocantins	6
Tribunal Regional do Trabalho da 15ª Região (SP)	10	Justiça do Trabalho de 1ª Instância no Rio de Janeiro	61	Justiça de 1ª Instância do Piauí	8
Tribunal Regional do Trabalho da 18ª Região (GO)	1	Justiça do Trabalho de 1ª Instância no Goiás	19	Justiça de 1ª Instância do Distrito Federal	14
Tribunal Regional do Trabalho da 19ª Região (AL)	2	Justiça do Trabalho de 1ª Instância em Santa Catarina	32	Justiça de 1ª Instância do Ceará	35
Tribunal Regional do Trabalho da 22ª Região (PI)	2	Justiça do Trabalho de 1ª Instância no Espírito Santo	9	Justiça de 1ª Instância do Pará	18
Tribunal Regional do Trabalho da 23ª Região (MT)	1	Justiça do Trabalho de 1ª Instância em Minas Gerais	2648	Justiça de 1ª Instância do Rio Grande do Norte	10
Tribunal Regional do Trabalho da 24ª Região (MS)	2	Justiça do Trabalho de 1ª Instância em Pernambuco	16	Justiça de 1ª Instância do Amazonas	5
Justiça Federal Militar no Rio de Janeiro	5	Justiça do Trabalho de 1ª Instância em Rondônia	7	Justiça de 1ª Instância de Alagoas	14
Justiça Federal de 1ª Instância no Distrito Federal	31	Justiça do Trabalho de 1ª Instância no Mato Grosso do Sul	18	Justiça de 1ª Instância de Rondônia	8
Justiça Federal de 1ª Instância no Rio Grande do Sul	217	Justiça do Trabalho de 1ª Instância no Pará	6	Justiça de 1ª Instância da Paraíba	17
Justiça Federal de 1ª Instância no Rio de Janeiro	148	Justiça do Trabalho de 1ª Instância em Sergipe	8	Justiça de 1ª Instância do Mato Grosso	8
Justiça Federal de 1ª Instância em Minas Gerais	47	Justiça do Trabalho de 1ª Instância no Tocantins	5	Justiça de 1ª Instância de Roraima	2
Justiça Federal de 1ª Instância em São Paulo	288	Tribunal de Justiça do Tocantins	126	Justiça de 1ª Instância de Sergipe	5
Justiça Federal de 1ª Instância em Pernambuco	33	Tribunal de Justiça da Bahia	1360	Justiça de 1ª Instância do Maranhão	3
Justiça Federal de 1ª Instância na Paraíba	25	Tribunal de Justiça da Paraíba	932	Justiça de 1ª Instância do Amapá	1
Justiça Federal de 1ª Instância em Santa Catarina	48	Tribunal de Justiça de Goiás	2901	Juizado Especial Cível	6
Justiça Federal de 1ª Instância no Paraná	33	Tribunal de Justiça de Minas Gerais	4822	Juizado Especial Criminal	3
Justiça Federal de 1ª Instância no Pará	8	Tribunal de Justiça de Pernambuco	1590	Juizado Especial Federal Cível	34
Justiça Federal de 1ª Instância no Goiás	16	Tribunal de Justiça de Santa Catarina	2438	Juizado Especial Federal Criminal	2
Justiça Federal de 1ª Instância na Bahia	28	Tribunal de Justiça de São Paulo	9087	Turma Recursal Especial Criminal	32
Justiça Federal de 1ª Instância em Roraima	10	Tribunal de Justiça do Rio Grande do Norte	324	Turma Recursal Especial Cível	47
Justiça Federal de 1ª Instância em Alagoas	9	Tribunal de Justiça de Sergipe	475	Turma Recursal Federal Especial Cível	9
Justiça Federal de 1ª Instância em Sergipe	2	Tribunal de Justiça de Alagoas	460	Turma Recursal Federal Especial Criminal	1
Justiça Federal de 1ª Instância no Mato Grosso do Sul	11	Tribunal de Justiça do Acre	148	Outros	4
Justiça Federal de 1ª Instância no Amazonas	4	Tribunal de Justiça do Amazonas	389		
Justiça Federal de 1ª Instância no Acre	6	Tribunal de Justiça do Ceará	510		
Justiça Federal de 1ª Instância no Espírito Santo	7	Tribunal de Justiça do Distrito Federal e Territórios	3251	TOTAL	<b>197.441</b>

**20 - Processos baixados, remetidos ao MPF, enviados ao STF e correspondências expedidas.**

Processos Meses	⇒ ⇩	Processos baixados	Processos remetidos ao MPF	Processos enviados ao STF	Correspondências expedidas
Janeiro		3667	962	312	3099
Fevereiro		10642	2126	1545	7242
Março		21886	2951	2583	19222
Abril		10352	2008	731	15265
Maio		14041	2982	1706	16963
Junho		17995	2309	2001	13467
Julho		8121	1879	1206	10847
Agosto		11014	3838	848	17612
Setembro		20611	3159	1816	18987
Outubro		14332	2631	1487	14321
Novembro		17456	2525	2749	29800
Dezembro		11509	2213	1109	17318
<b>Total</b>		<b>161626</b>	<b>29583</b>	<b>18093</b>	<b>184143</b>

Fonte: Subsecretaria de Protocolo, Informações Processuais e Expedição.

## 21 - Comparativo das atividades Jurisdicionais do Superior Tribunal de Justiça 2003 e 2004

<b>Processos</b>	<b>2003</b>	<b>2004</b>	<b>Variação</b>
Processos Recebidos	213.968	178.365	↓ 17%
Processos Autuados (1)	238.909	197.441	↓ 17%
Processos Registrados	11.880	2.515	↓ 79%
Processos Distribuídos	226.440	215.411	↓ 5%
Sessões Realizadas	421	437	↑ 4%
Processos Julgados em Sessão	55.058	64.034	↑ 16%
Processos Decididos Monocraticamente	161.941	177.275	↑ 9%
<b>Total de Processos Julgados (2)</b>	<b>216.999</b>	<b>241.309</b>	<b>↑ 11%</b>
Acórdãos Publicados	56.624	61.099	↑ 8%
Suspensão de Decisão (Pet. SL, SLS, SS e STA) Proferidas pelo Ministro Presidente	246	358	↑ 46%
Decisões e Despachos Proferidos pelo Ministro Presidente	10.032	5.459	↓ 46%
Despachos do Ministro Presidente Junto à Secretaria Judiciária	2.103	2.463	↑ 17%
Decisões Proferidas em Recursos Extraordinários	2.828	2.330	↓ 18%
Despachos Diversos Proferidos pelo Ministro Vice-Presidente	2.617	2.211	↓ 16%
Processos com Vista ao MPF em 31/12/2003 e 31/12/2004	5.263	3.431	↓ 35%
Média de Processos Distribuídos por Relator	7.967	7.710	↓ 3%
Média de Processos Julgados por Relator	7.689	8.452	↑ 10%

Fontes: Subsecretaria de Autuação, Classificação e Encaminhamento; Coordenadorias: Serviço Social, Corte Especial, Seções e Turmas; Gabinetes de Ministros.

Nota: No dado de Suspensão de Decisão proferidas pelo Ministro Presidente, referente ao ano de 2003, não estão computadas as SLS.

(1) Estão computados: 2003: 10.540 originários e 228.369 recursos.

2004: 12.506 originários e 184.935 recursos.

(2) Estão incluídos os Agravos Regimentais e os Embargos de Declaração.